

\* **Развивающая  
предметно-  
пространственная  
среда группы  
«Морские  
вездочки»**

**Воспитатель Полянская Н. С.**

# \* ЦЕНТР РАЗВИТИЯ РЕЧИ

## **Оборудование:**

Книги на различную тематику.

Портреты известных детских писателей, поэтов.

Библиотечка по книжкам – малышам

Подборка иллюстраций по различной тематике.

Настольные игры на литературной основе: - кубики А. Пушкин «Сказки»; - «Собери картинку»; - «Сходство- различия»; - «Литературная викторина».

Речевые игры: - «Определи первый звук в слове», «Кто в домике живет?» Цепочка слов», «Включи телевизор», «Как их зовут?» «Найди пару» «Логопедическое лото», «Расшифруй слова», «Третий лишний», «Противоположности» , «Паровозик» и др.

Пособия для развития речевого дыхания: - мыльные пузыри; - воздушные шары; - султанчики.

Альбомы для рассматривания (по лексическим темам).


Разрезные картинки (по лексическим темам)



# \* ЦЕНТР ХУДОЖЕСТВЕННОГО РАЗВИТИЯ

## Оборудование:

Материал для творческой деятельности детей: цветная и белая бумага, картон, ватман, наклейки, ткани, нитки, ленты, самоклеящаяся пленка, акварельные краски, мелки, гуашь, восковые мелки, цветные карандаши, графитные карандаши, пластилин. Материалы для декорирования (пуговицы, бусины, семена, веточки, вырезки из журналов, фантики, наклейки, ткань, кожа, тесьма, фольга). Инструменты: кисти различные (круглые, беличьи, щетинистые для клея), салфетки из ткани, ножницы, палитры, каркасы для лепки, доски для лепки, печатки, трафареты по изучаемым темам. Панно для выставки детских работ. Магнитная доска. Мольберт. Клеенчатые скатерти. Подставки. Губки. Книжки-раскраски. Репродукции картин. Подборка портретов художников, скульпторов, архитекторов. Мини-музей декоративно – прикладного искусства. Наглядно- дидактические пособия: Произведения народного искусства: народные глиняные игрушки, игрушки из дерева, роспись разделочных досок. Декоративно- оформительское искусство (примеры оформления групп, поздравительных открыток). Произведения живописи: натюрморт, пейзаж, портрет, жанровая живопись. Фотографии, иллюстрации сооружений и видов архитектуры. Инвентарь для уборки рабочего места. Природные материалы: засушенные листья, цветы, соломка, кора деревьев, пух, семена растений.



# \* ЦЕНТР МАТЕМАТИЧЕСКОГО РАЗВИТИЯ

## Оснащение:

Настольные игры на печатной основе: - «Найди путь к домику», «Найди клад по схеме» (ориентировка по схеме, плану) - «Сложи узор», «Пазлы», «Логические таблицы», «Подбери пару» (составление целого из частей) - «Деление на части», «Шнур-затейник» (освоение отношений часть-целое) - «Найди отличия» - «Разложи домики по порядку», «Разложи по яркости цвета» (установление последовательности по степени возрастания)

Демонстрационный материал: круг, квадрат, треугольник, шар, куб, прямоугольник, четырехугольник (разных размеров и основных цветов), полоски разной длины и ширины;

Сюжетные картинки о временных понятиях (утро, день, вечер, ночь).

Карточки для «приема наложения».

Мозаика «Геометрические фигуры».

Сюжетные картинки к понятиям «далеко», «близко», «вчера», «сегодня», «завтра».



# \* ЦЕНТР ЭКОЛОГИЧЕСКОГО РАЗВИТИЯ

## Оборудование:

.Разноцветные пластмассовые емкости для измерения, исследования, хранения.

Природный материал: шишки, семена.

Фартуки.

Сухой аквариум.

Комнатные растения по возрасту.. Мелкие предметы из разного материала (резина, дерево, стекло, пластик, металл). Демонстративный материал: - «Домашние животные». - «Птицы». - «Растения». «Режим дня». - «Времена года» и др.

Календарь природы.

Настольно-печатные игры: «Части тела», «Из чего мы сделаны», «Сладкое, горькое, кислое, соленое», «Кто как устроен?», «Предметы и вещи», «Парочки», «Животные и их детеныши».

Мыльные пузыри. Трубочки. Губки. Резиновая «груша». Пипетки. Сито для просеивания песка. Формочки для песка. Лопатки. Ложечка. Микроскоп. Пробирки.

. Лейки. Палочки для рыхления почвы. Опрыскиватель.

Схемы моделей опытов. Зеркала. Стекла разного цвета. Шумовые коробочки. Вертушки. Лупа. Игрушечные весы. Алгоритм ухода за растениями.

Журнал опытов и наблюдений. Магниты и металлические фигурки. Термометр.





# \* ЦЕНТР БЕЗОПАСНОСТИ

## Оборудование:

Макет: перекрёсток, зебра, островок безопасности;

Крупные и мелкие дорожные знаки;

Картинки на классификацию видов транспорта.



Фланелеграф: машины, дорожные знаки .

Дидактические игры: «О чём говорят знаки?», «Угадай знак», «Где спрятался знак?», «Перекрёсток», «Наша улица».

Схемы жестов регулировщика, дидактическая игра «Что говорит жезл?», атрибуты инспектора ДПС: жезл, фуражка

Иллюстрации по правилам безопасного поведения на улице, в помещении, в экстремальных ситуациях (гроза, пожар, гололед, наводнение)

. Автомастерская. Парковка.



# \* ЦЕНТР ФИЗИЧЕСКОГО РАЗВИТИЯ

## **Оборудование:**

Оборудование для ходьбы, бега, тренировки равновесия: коврик, дорожка массажная, шнур длинный.

Оборудование для общеразвивающих упражнений: мячи массажные, мячи резиновые, палки гимнастические короткие.

Оборудование для катания, бросания, ловли: корзина для метания мячей, мячи, шары пластмассовые.

Оборудование для прыжков: мини мат, обручи, палки гимнастические.


Нестандартное оборудование: «Дорожка здоровья», «Массажеры» для развития ловкости рук.

Атрибутика к подвижным играм: шапочки, медальоны.

Игрушки, стимулирующие двигательную активность: платочки, флажки, ленты

. Диск здоровья. Гантели. Скакалки.

Оборудование к спортивным играм: биты, ворота, воланы, ракетки. Кольцеброс. Мешочки с грузом (масса-150 г).



# \* ЦЕНТР «ШКОЛА»

